

# Somatic Experiencing (SE)<sup>®</sup>

Bedienungsanleitung Homepage Somatic Experiencing e.V. Stand 01.2018

## Persönliches Profil editieren

Melden Sie sich im internen Bereich an. (Info hierzu finden Sie unter Anleitung Mitgliederbereich allgemein)

Dann wählen Sie „[Profil bearbeiten](#)“

**Somatic Experiencing (SE)<sup>®</sup>** MITGLIEDER-STARTSEITE SERVICE MITGLIEDERVERZEICHNIS VEREINSARBEIT

**Überblick**  
Der interne Bereich der Seite dient der Information und der Vernetzung der Mitglieder\*innen.  
Hier können Sie auch Ihr Profil bearbeiten, welches auf dem öffentlichen Teil der Seite in einer und im internen Teil der Seite in einer anderen Variante dargestellt wird.

**Profil bearbeiten**  
Pfister  
Anschauen | [Bearbeiten](#)

Service für Assistent\*innen    Service für SEP's    Service für Student\*innen

**Aktuelles aus dem Vorstand**

- Vorbereitung 2. Europäischen SE Konferenz in Deutschland
- Vorbereitung MV 2018 am 4.03.2018 in Frankfurt a.M.  
Infos | Anmeldung
- Die MV 2019 wird vom 22.03. bis 24.03. stattfinden
- Nachbereitung der MV 2017 mit Rahmenprogramm
- Überarbeitung der Webseite
- Erarbeitung eines Beschwerdemanagements
- Neuorganisation der Geschäftsstelle
- Bildung von Arbeitskreisen
- Überarbeitung des Projektes Flüchtlinge

**Unity, Variety, Diversity Embodied**  
Resolving Trauma & Restoring Goodness in the World

2<sup>nd</sup> European Conference on Somatic Experiencing (SE)<sup>®</sup>  
June 14 - 17, 2018 • Kongresshotel Potsdam am Seeufer, See • Germany  
Thursday 12:00 pm until Sunday 2:00 pm • German / English  
14. - 17. Juni 2018 • Kongresshotel Potsdam am Seeufer, See • Deutschland  
Donnerstag ab 12:00 Uhr bis Sonntag 14:00 Uhr • Englisch / Deutsch

**Newsletter**  
Sommernewsletter 2017  
Newsletterarchiv

**Ethikkommission**

- Die Mitglieder der Ethikkommission
- Unsere Ethikrichtlinien
- Kontaktaufnahme

Seminarberichte

**Ankündigungen**  
Allgemeine Wartungsnachricht  
Sorry, aber der Adminbereich wird in der Nacht von 2-4


**Nachrichten**  
Eine neue Nachricht von: Moritz  
Test

**Meine Gruppen**  
Es wurde leider keine Aktivität gefunden. Bitte versuche es mit einem anderen Filter.

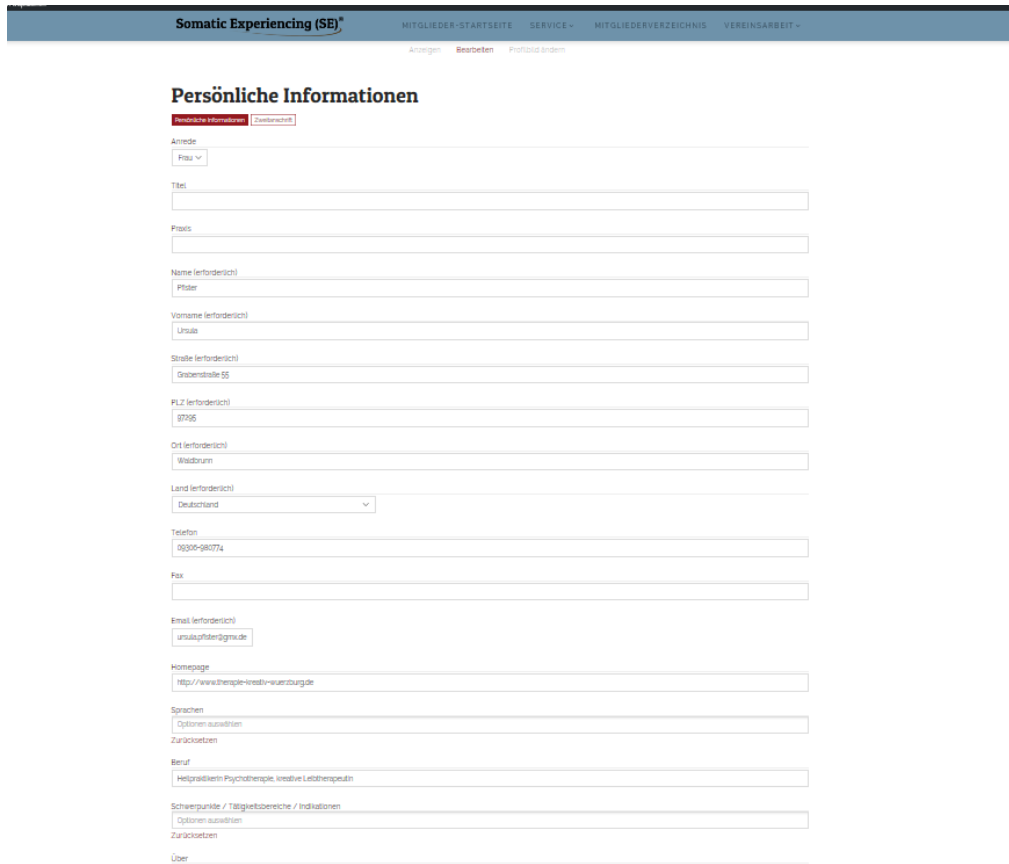
## Persönliche Daten ändern

In der Box „Profil bearbeiten“ können Sie

- Freitext eingeben (**ersetzt die bisherigen Schwerpunkte und Qualifikationen**)
- Profilbild hochladen
- Zweitadresse eingeben
- Mail Adresse ändern
- Passwort ändern
- Nachrichten versenden und empfangen. (In Realisierung)

Zum Ändern Ihrer Daten aktivieren sie den Button *Bearbeiten*. Dies ist auch immer in der Profilsicht möglich. 

### Eingabe der persönlichen Informationen in die definierten Felder



**Somatic Experiencing (SE)**  
MITGLIEDER-STARTSEITE SERVICE MITGLIEDERVERZEICHNIS VEREINSARBEIT

Anzeigen **Bearbeiten** [Profilbild ändern](#)

### Persönliche Informationen

**Persönliche Informationen** | **Zweitanschrift**

Anrede: Frau ▾

Titel:

E-Mail:

Name (erforderlich):   
Nachname

Vorname (erforderlich):

Umsatz:

Strasse (erforderlich):   
Huttenstraße 13

PLZ (erforderlich):   
97072

Ort (erforderlich):   
Würzburg

Land (erforderlich):   
Deutschland

Telefon:   
09306-980774

Fax:

E-Mail (erforderlich):   
ursula.pflister@gmu.de

Homepage:   
http://www.therapie-kreisth-wuerzburg.de

Sprachen:  
 Optionen auswählen  
 Zurücksetzen

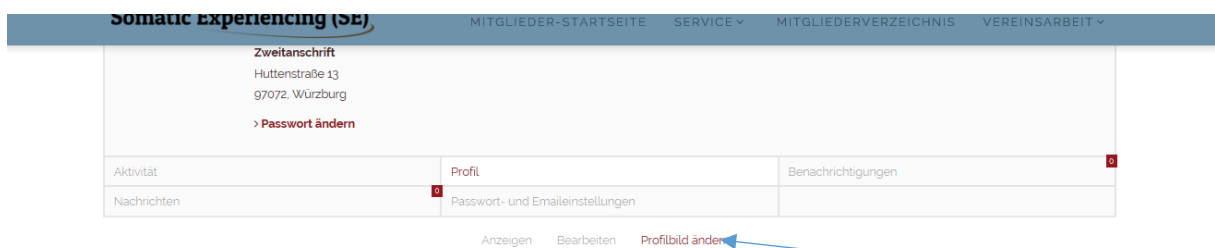
Beruf:   
Heilpraktikerin Psychotherapie, kreative Leibtherapeutin

Schwerpunkte / Tätigkeitsbereiche / Indikationen:  
  
 Optionen auswählen  
 Zurücksetzen

[Über](#)

### Profilbild hochladen


*Profil bearbeiten*, dann in der Profilsicht auf *Profilbild ändern* klicken und das Bild vom Rechner hochladen. Zum Abschluß auf „Zuschneiden“ klicken. Nun sehen Sie Ihr Profilbild.



**Somatic Experiencing (SE)**  
MITGLIEDER-STARTSEITE SERVICE MITGLIEDERVERZEICHNIS VEREINSARBEIT

**Zweitanschrift**  
Huttenstraße 13  
97072, Würzburg  
[> Passwort ändern](#)

Aktivität	Profil	Benachrichtigungen
Nachrichten	Passwort- und Emaileinstellungen	

Anzeigen **Bearbeiten** **Profilbild ändern** 

### Profilbild ändern

Dein Profilbild wird auf deinem Profil und seitenübergreifend benutzt. Falls deine E-Mail-Adresse einem Gravatar zugeordnet ist, verwenden wir dieses, ansonsten kannst du auch selbst ein Bild hochladen.

**Hochladen** | [Foto aufnehmen](#)

Datei hierher ziehen  
oder

## Email Adresse ändern

Im Modus Profil bearbeiten auf „*Email und Passworteinstellungen*“ klicken

Dann in dem Feld *EmailAdresse* die korrekte Adresse eintragen und „*Änderungen übernehmen*“ aktivieren

The screenshot shows the profile editing interface for 'Somatic Experiencing (SE)'. The top navigation bar includes 'MITGLIEDER-STARTSEITE', 'SERVICE', 'MITGLIEDERVERZEICHNIS', and 'VEREINSARBEIT'. The main content area is divided into sections: 'Zweitanschrift' (address), 'Aktivität', 'Nachrichten', 'Profil', 'Passwort- und Emaleinstellungen', and 'Benachrichtigungen'. A blue arrow points to the 'Passwort- und Emaleinstellungen' tab. Below this, the 'E-Mail-Adresse' field contains 'ursula.pfister@gmx.de'. There are also fields for 'Neues Passwort' and 'Neues Passwort wiederholen', and a red 'Änderungen übernehmen' button at the bottom.

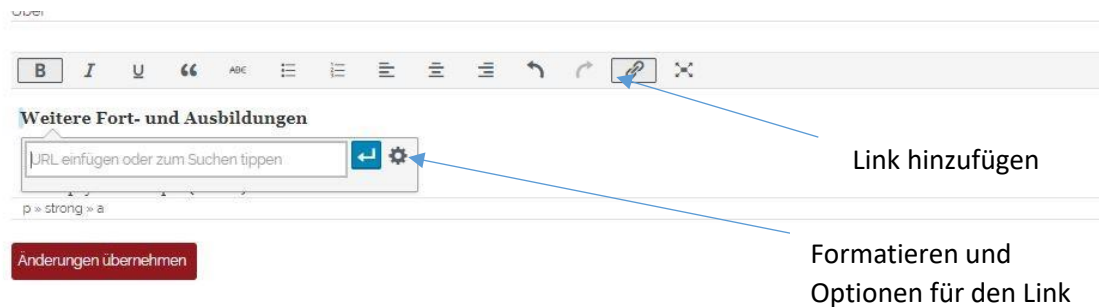
## Freien Text eingeben

In dem Editorfenster können sie einen freien Text eingeben und etwas zu Ihrer Arbeit schreiben.

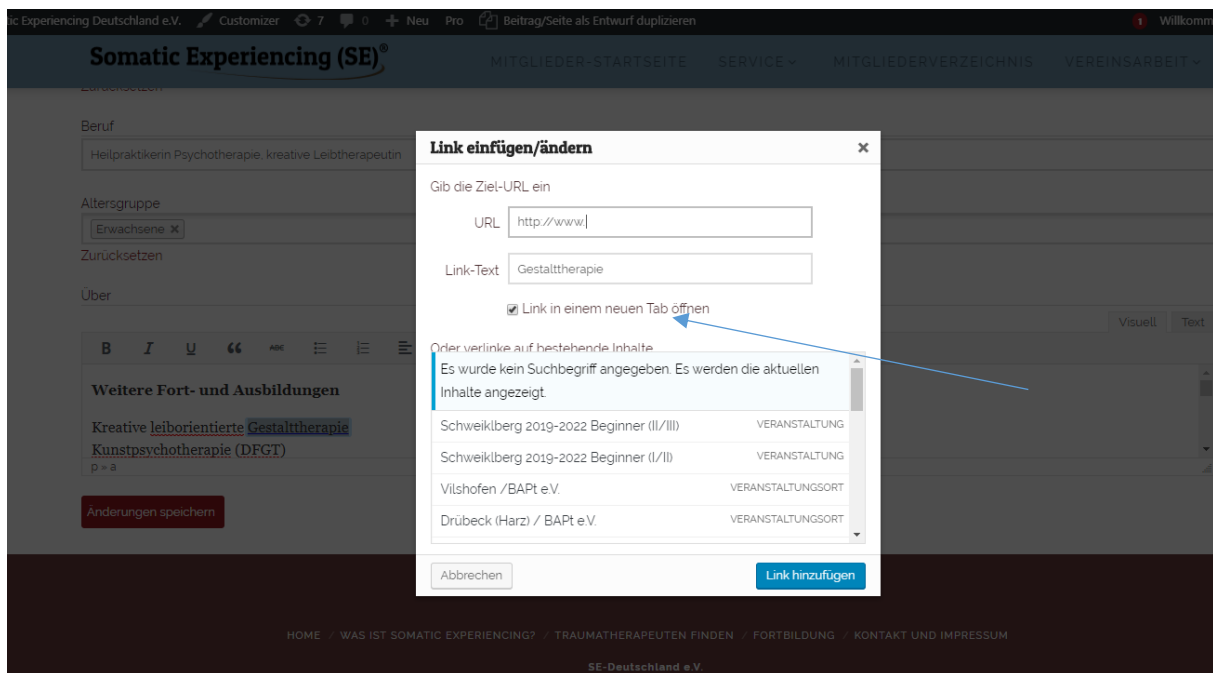
Die *Werkzeugleiste* dient der Formatierung

The screenshot shows the 'Über' section of the profile editing interface. It includes a 'Beruf' field with the text 'Heilpraktikerin Psychotherapie, kreative Leibtherapeutin', an 'Altersgruppe' dropdown menu set to 'Erwachsene', and a 'Zurücksetzen' button. The main focus is the 'Über' text area, which has a rich text editor toolbar with icons for bold, italic, underline, quote, bulleted list, numbered list, indent, and link. The text area contains the heading 'Weitere Fort- und Ausbildungen' followed by 'Kreative leiborientierte Gestalttherapie' and 'Kunstpsychotherapie (DFGT)'. A red 'Änderungen speichern' button is located at the bottom.

Wünschen Sie eine Verlinkung im Text, dann markieren Sie den entsprechenden Text und aktivieren die **Klammer** in der Werkzeugleiste. Nun können Sie den Internetadresse eingeben die bei Anklicken des Textes geöffnet werden soll. Vergessen bitte nicht die Option „*Im neuen Fenster öffnen*“. Diese Option öffnet sich beim Klicken auf das **Werkzeugrad** hinter dem blauen Pfeil



Hier sehen Sie das Werkzeugfenster geöffnet



Wenn Sie alle Eingaben gemacht haben speichern Sie bitte noch Ihre Änderungen mit „**Änderungen speichern**“

Viel Erfolg!

Bei Fragen können Sie sich gerne an die Geschäftsstelle wenden

Weitere Anleitungen finden Sie unter <http://relaunch2017.somatic-experiencing.de/was-ist-somatic-experiencing/haeufig-gestellte-fragen/>