

Somatic Experiencing (SE)[®]

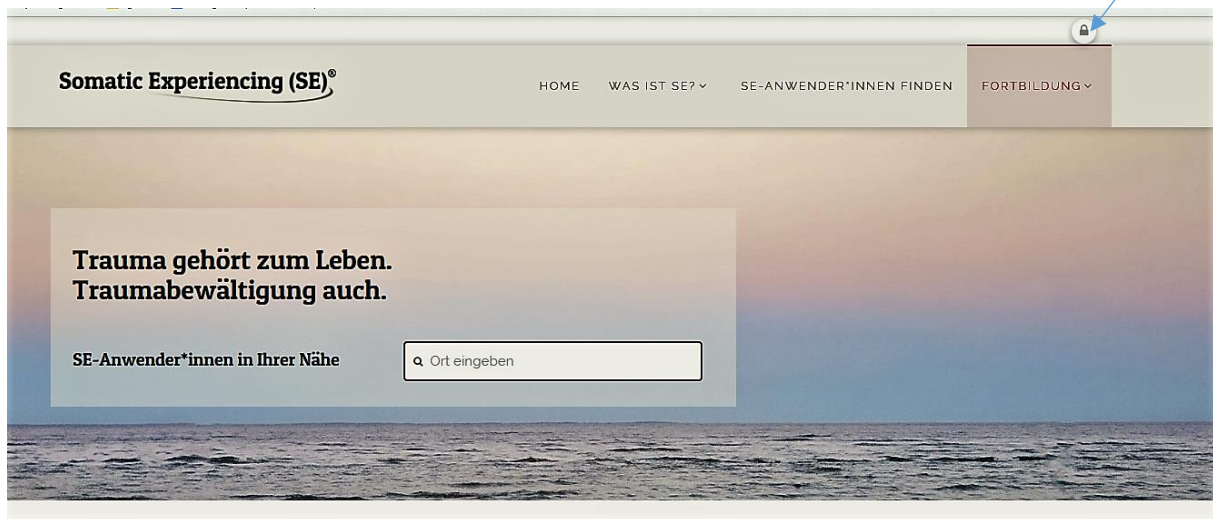
Bedienungsanleitung Homepage Somatic Experiencing e.V. Stand 12.2017

Der Mitgliederbereich

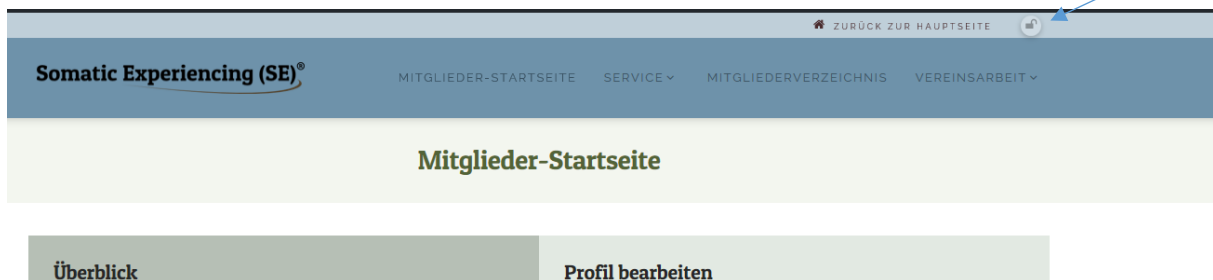
Dieser Text dient zur ersten Orientierung und erhebt keinen Anspruch auf Vollständigkeit. Wenn Sie Fragen oder Anregungen haben können Sie uns gerne eine Mail senden. Herzlichen Dank.

Zum *Mitgliederbereich* kommen Sie, indem Sie auf der Homepage von SE im rechten oberen Bereich auf das kleine Schloss klicken. So kommen Sie auch wieder auf die Startseite zurück, wenn Sie im Mitgliederbereich sind. Wenn Sie angemeldet sind, sehen Sie das Schloss geöffnet.

Startseite mit Schloss




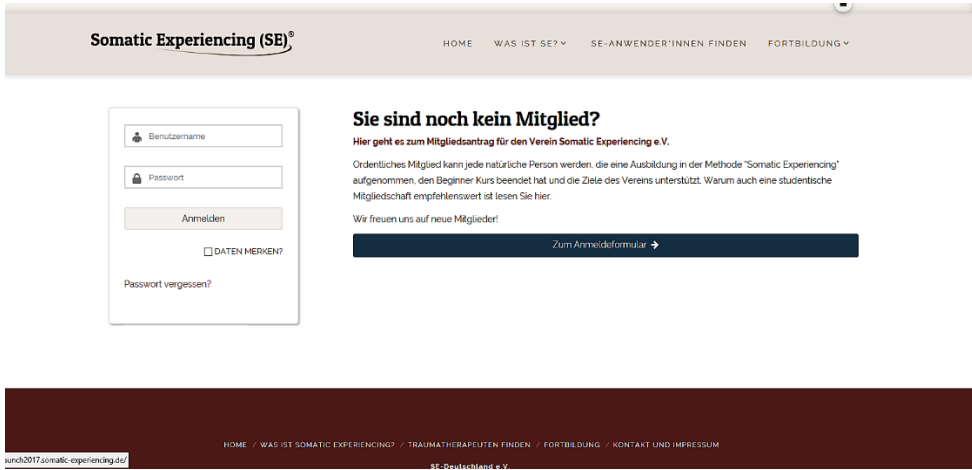
Ansicht nach erfolgreicher Anmeldung -> Schloss ist geöffnet



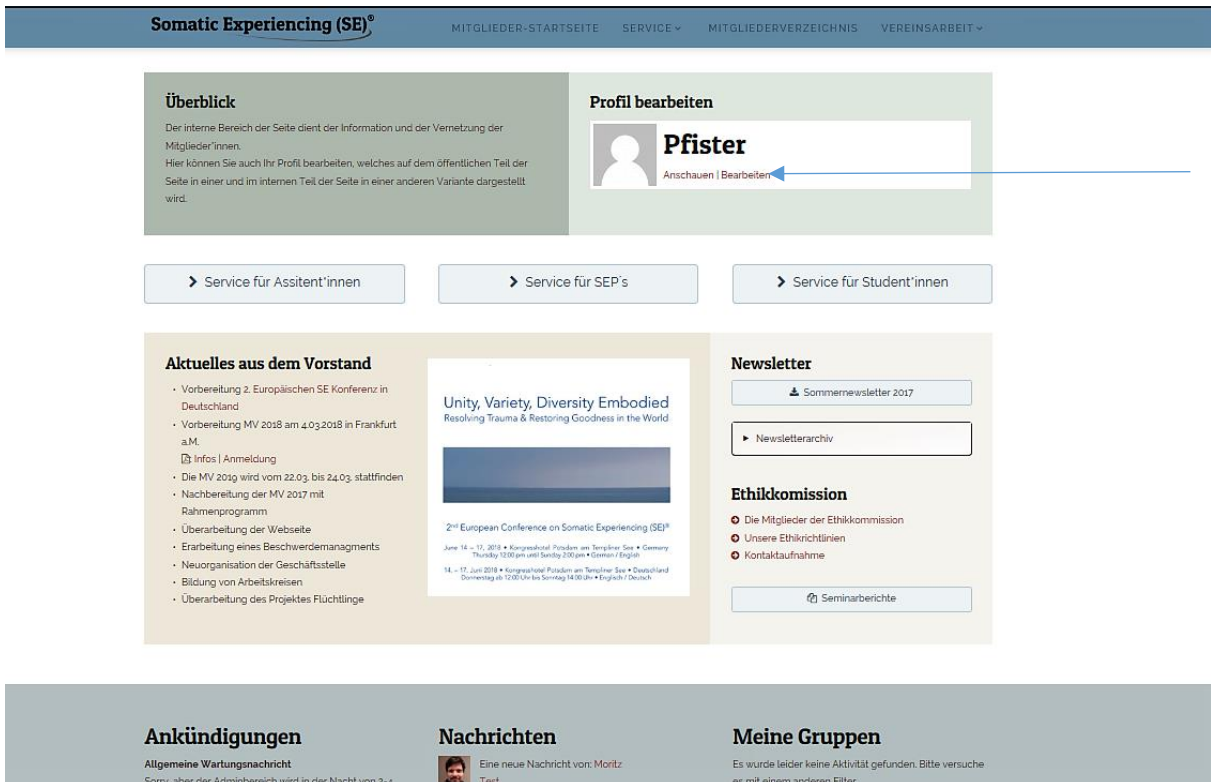
Wenn Sie sich zum ersten Male anmelden, benötigen Sie Ihre Zugangsdaten. Diese erhalten Sie per Mail von der Geschäftsstelle (WordPress info@somatic-experiencing.de)

Sie erhalten Ihren *Anmeldenamen*, das *Passwort* und Ihre Emailadresse die Sie bei der Registrierung angegeben haben.

Diese Daten geben Sie dann hier ein und bestätigen dies mit „Anmelden“



Damit sind Sie erfolgreich im internen Bereich angemeldet und Sie sehen nun die **MitgliederStartseite**.



Hier sehen Sie im Überblick die wichtigsten Details zusammengefasst.

Der interne Bereich der Seite dient der Information, dem Service und der Vernetzung der Mitglieder*innen.

Hier können Sie auch Ihr Profil bearbeiten, welches auf dem öffentlichen Teil der Seite in einer und im internen Teil der Seite in einer anderen Variante dargestellt wird.

Persönliche Daten ändern

In der Box „Profil bearbeiten“ können Sie
-Ihre persönlichen Daten anzeigen oder ändern

-Freitext eingeben

-Profilbild hochladen


-Zweitadresse eingeben

-Schwerpunkte auswählen

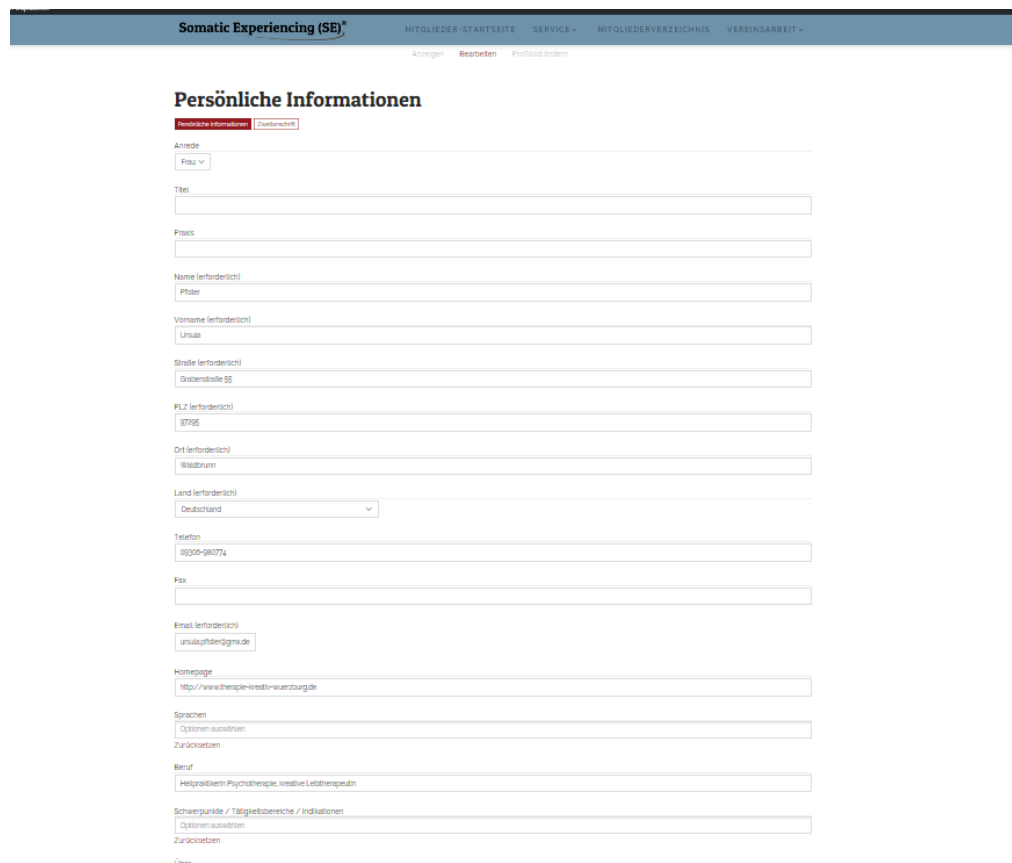
-Mail Adresse ändern

-Passwort ändern

-Nachrichten versenden und empfangen.

Zum Ändern Ihrer Daten aktivieren sie den Button *Bearbeiten*. Dies ist auch immer in der Profilansicht möglich. 

Eingabe der persönlichen Informationen einschließlich Freitext



Somatic Experiencing (SE) MITGLIEDER-STARTSEITE SERVICE MITGLIEDERVERZEICHNIS VEREINSARBEIT

Anzeigen Bearbeiten Profilbild ändern

Persönliche Informationen

Persönliche Informationen Detailsansicht

Anrede: Frau ▾

Titel:

Pseud.:

Name (erforderlich): Pflichter

Vorname (erforderlich): Ursula

Straße (erforderlich): Grabenstraße 55

PLZ (erforderlich): 97796

Ort (erforderlich): Waldbrunn

Land (erforderlich): Deutschland ▾

Telefon: 09306-980774

Fax:

Email (erforderlich): ursula.pfister@gm.de

Homepage: http://www.therapie-kreisli-wuerzburg.de

Sprachen: Optionen auswählen Zurücksetzen

Beruf: Heilpraktikerin Psychotherapie,reative Lebensspezialin

Schwerpunkte / Tätigkeitsbereiche / Indikationen: Optionen auswählen Zurücksetzen

[Über](#)

Profilbild hochladen

Profil bearbeiten, dann in der Profilansicht auf *Profilbild ändern* klicken und das Bild vom Rechner hochladen.

The screenshot shows the user profile page for Somatic Experiencing (SE). The header includes the logo and navigation links: MITGLIEDER-STARTSEITE, SERVICE, MITGLIEDERVERZEICHNIS, and VEREINSARBEIT. The profile information section displays the address: Zweitanschrift, Huttenstraße 13, 97072 Würzburg, and a link to change the password. Below this is a navigation menu with 'Aktivität', 'Profil', and 'Benachrichtigungen'. The 'Profil' tab is active, showing 'Nachrichten' and 'Passwort- und Emailinstellungen'. At the bottom of the profile section, there are three buttons: 'Anzeigen', 'Bearbeiten', and 'Profilbild ändern', with a blue arrow pointing to the last one.

Profilbild ändern

Dein Profilbild wird auf deinem Profil und seitenübergreifend benutzt. Falls deine E-Mail-Adresse einem Gravatar zugeordnet ist, verwenden wir dieses, ansonsten kannst du auch selbst ein Bild hochladen.

The screenshot shows the 'Profilbild ändern' interface. It has two tabs: 'Hochladen' (selected) and 'Foto aufnehmen'. Below the tabs is a large dashed box representing the upload area. Inside the box, the text reads 'Datei hierher ziehen oder' followed by a 'Datei auswählen' button.

Email Adresse ändern

Im Modus Profil bearbeiten auf „Email und Passworteinstellungen“ klicken

Dann in dem Feld *EmailAdresse* die korrekte Adresse eintragen und „Änderungen übernehmen“ aktivieren

The screenshot shows the 'Email und Passworteinstellungen' form. The header is the same as in the previous screenshots. The profile navigation menu is visible, with 'Passwort- und Emailinstellungen' selected. Below the menu, there are two tabs: 'Allgemein' and 'E-Mail'. The 'E-Mail' tab is active, showing an 'E-Mail-Adresse' field with the value 'ursula.pfister@gmx.de'. Below this is a section for changing the password, with the instruction 'Passwort ändern (leer lassen, um dein Passwort nicht zu ändern)'. It includes two input fields: 'Neues Passwort' and 'Neues Passwort wiederholen'. At the bottom of the form is a red button labeled 'Änderungen übernehmen'. Blue arrows point from the 'Passwort- und Emailinstellungen' button in the profile menu to the 'E-Mail-Adresse' field and from the 'Änderungen übernehmen' button to the 'E-Mail-Adresse' field.

Das Initialpasswort ändern / eigenes Passwort ändern. So geht es

Sie müssen sich im Mitgliederbereich befinden. Bitte loggen Sie sich über das kleine Schloss oben rechts ein.

Sie befinden sich nun auf der Startseite des Mitgliederbereiches.

Aktivieren Sie die Option „Bearbeiten“, die Sie in Ihrer Profil Box unter dem Namen sehen können.

The screenshot shows the member dashboard for Somatic Experiencing (SE). The header includes the logo and navigation links: MITGLIEDER-STARTSEITE, SERVICE, MITGLIEDERVERZEICHNIS, and VEREINSARBEIT. The main content area is divided into several sections:

- Überblick:** Information about the site and member profiles.
- Profil bearbeiten:** A section for editing the profile, featuring a profile picture placeholder and the name "Pfister" with "Anschauen | Bearbeiten" links. A blue arrow points to the "Bearbeiten" link.
- Service buttons:** Three buttons for "Service für Assistent*innen", "Service für SEP's", and "Service für Student*innen".
- Aktuelles aus dem Vorstand:** A list of recent events and news, including a 2nd European Conference on Somatic Experiencing (SE) in 2018 and 2019.
- Newsletter:** A button for "Sommernewsletter 2017" and a "Newsletterarchiv" link.
- Ethikkommission:** A section with links for "Die Mitglieder der Ethikkommission", "Unsere Ethikrichtlinien", and "Kontaktaufnahme", along with a "Seminarberichte" button.

The footer contains three columns: "Ankündigungen" (with a "Allgemeine Wartungsnachricht"), "Nachrichten" (with a message from Moritz), and "Meine Gruppen" (with a message about no activity found).

Sie befinden sich nun in Ihrem Profil in dem Sie Ihre persönlichen Daten ändern können.

Für die Änderung des Passwortes haben Sie 2 Möglichkeiten.

Sie können den Link *Passwort ändern* benutzen oder den Kasten *Email und Passwortänderung*.

Dann sehen Sie folgenden Dialog

The screenshot shows the profile settings page for Somatic Experiencing (SE). The header is the same as the previous screenshot. The main content area is divided into several sections:

- Zweitanschrift:** A section for editing the secondary address, with the address "Hüttenstraße 13, 97072, Würzburg" and a "Passwort ändern" link. A blue arrow points to this link.
- Aktivität, Profil, Benachrichtigungen:** Three tabs for managing activity, profile, and notifications.
- Nachrichten:** A section for managing messages, with a "Passwort- und Emailleinstellungen" link. A blue arrow points to this link.
- Allgemein E-Mail:** A section for general email settings, with a text input field for the email address "ursula.pfister@gmx.de".
- Passwort ändern (leer lassen, um dein Passwort nicht zu ändern):** A section for changing the password, with two text input fields for "Neues Passwort" and "Neues Passwort wiederholen".
- Anderungen übernehmen:** A red button to save the changes.

In den Feldern „*Neues Passwort*“ geben Sie Ihr eigenes neues Passwort ein und wiederholen es im 2. Feld. Mit dem Button „*Änderungen übernehmen*“ bestätigen Sie Ihre Eingabe und das Passwort wird geändert. Sie erhalten darüber eine Mailbenachrichtigung.

Damit haben Sie ein neues gültiges Passwort mit dem Sie sich beim nächsten Mal anmelden können.

Hinweis: Bitte teilen Sie Ihre Passworte niemanden mit und verwenden Sie immer sichere Passworte mit Sonderzeichen und Ziffern.

Wenn Sie Ihr Passwort vergessen haben nutzen Sie bitte die Anleitung Passwort vergessen.

Hinweis: Sie können sich selbst ein neues Passwort vergeben.

Weitere Anleitungen sind in Planung und werden zeitnah unter Fragen und Antworten zur Verfügung gestellt.

Viel Erfolg beim Ausprobieren

Ihr Verein Somatic Experiencing SE®